

รายงานผลการดำเนินงาน กองทุนหลักประกันสุขภาพในระดับท้องถิ่นหรือพื้นที่ ประจำปีงบประมาณที่ 2/2558



ตลอดมาเราเดินมา...ตลอดมาเราเดินมาเพื่อหนึ่งเดียว :
รวมพลังสร้างสวัสดิ์หลักประกันสุขภาพที่ยั่งยืน

แผนงานสนับสนุนระบบสุขภาพชุมชน
สำนักงานหลักประกันสุขภาพแห่งชาติ

ภาพแสดงจำนวนกองทุนฯ เปรียบเทียบปี 49-58



อบต./เทศบาล เข้าร่วมกองทุนทั้งสิ้น 7,760 แห่ง จากทั้งหมด 7,776 แห่ง คิดเป็นร้อยละ 99.79 และยังไม่เข้าร่วมอีก 16 แห่ง

	2549-50	2551	2552	2553	2554	2555	2556	2557	2558
จำนวนกองทุน	888	2,689	3,935	5,508	7,424	7,698	7,751	7,758	7,760

ด้านการเงิน

การโอนเงินและสมทบเงินของ อปท. ปี 2558

เขต	อปท. เข้าร่วม กองทุนฯ	ร้อยละ อปท. เข้าร่วม	จำนวนเงิน ที่ สปสช. โอนแล้ว (ล้านบาท)	จำนวนเงิน ที่ สปสช. ยังไม่โอน (ลบ.)(%)	จำนวนเงิน ที่ อปท. สมทบ (ล้านบาท)	ร้อยละ ของเงิน ที่ อปท. สมทบ	จำนวน กองทุนฯที่ สมทบเงินแล้ว	จำนวน กองทุนฯที่ ยังไม่สมทบเงิน	ร้อยละ กองทุนฯที่ ยังไม่สมทบเงิน
เชียงใหม่	813	99.75	237.70	0.85 (0.36)	77.10	32.43	454	359	44.16
พิษณุโลก	466	100	139.03	1.12 (0.80)	42.00	30.21	258	208	44.64
นครสวรรค์	453	99.78	120.83	0.75 (0.62)	33.82	27.99	198	255	56.29
สระบุรี	648	99.85	241.93	0.85 (0.35)	66.38	27.44	273	375	57.87
ราชบุรี	682	98.84	226.56	6.76 (2.90)	55.69	24.58	319	363	53.23
ระยอง	578	99.83	311.85	1.12 (0.36)	86.59	27.77	295	283	48.96
ขอนแก่น	718	100	200.25	-	33.55	16.75	219	499	69.50
อุดรธานี	715	99.86	218.38	0.79 (0.36)	34.64	15.86	198	517	72.31
นครราชสีมา	855	100	269.10	-	38.40	14.27	231	624	72.98
อุบลราชธานี	656	99.70	179.24	0.41 (0.23)	9.43	5.26	69	587	89.48
สุราษฎร์ธานี	559	100	197.56	-	49.58	25.10	229	330	59.03
สงขลา	617	100	212.25	4.23 (1.95)	38.98	18.37	195	422	68.40
รวม	7,760	99.79	2,554.68	16.87 (0.66)	566.17	22.16	2,938	4,822	62.14

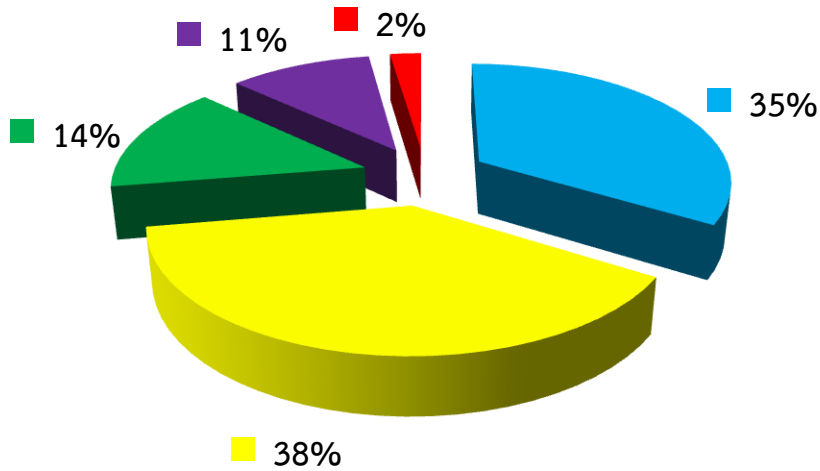
จำนวนเงินคงเหลือ

เขต	เงินโอน สปสช. +เงินสมทบ อปท. ปี 49-57	เงินโอน สปสช.ปี 58	เงินสมทบ ท้องถิ่นปี 58	รวมเงิน ปี 49-58	ยอดเงินจ่าย ปี 49-58	เงินคงเหลือ (ธกส.) ณ 31 มี.ค.58	ร้อยละ เงินคงเหลือ(ธกส.) ณ 31 มี.ค.58
เชียงใหม่	1,910.80	237.70	77.10	2,225.60	1,822.58	403.02	18.11
พิษณุโลก	974.10	139.03	42.00	1,155.13	820.13	335.00	29.00
นครสวรรค์	981.20	120.83	33.82	1,135.85	858.76	277.08	24.39
สระบุรี	1,663.10	241.93	66.38	1,971.41	1,389.46	581.95	29.52
ราชบุรี	1,389.80	226.56	55.69	1,672.04	1,096.15	575.89	34.44
ระยอง	1,943.40	311.85	86.59	2,341.85	1,625.47	716.38	30.59
ขอนแก่น	1,555.40	200.25	33.55	1,789.20	1,482.67	306.53	17.13
อุดรธานี	1,566.50	218.38	34.64	1,819.52	1,406.07	413.45	22.72
นครราชสีมา	1,785.30	269.10	38.40	2,092.80	1,603.64	489.16	23.37
อุบลราชธานี	1,105.00	179.24	9.43	1,293.68	1,018.51	275.16	21.27
สุราษฎร์ธานี	1,274.80	197.56	49.58	1,521.94	1,026.04	495.90	32.58
สงขลา	1,419.20	212.25	38.98	1,670.43	1,206.90	463.53	27.75
รวม	17,568.80	2,554.68	566.17	20,689.65	15,356.60	5,333.05	25.78

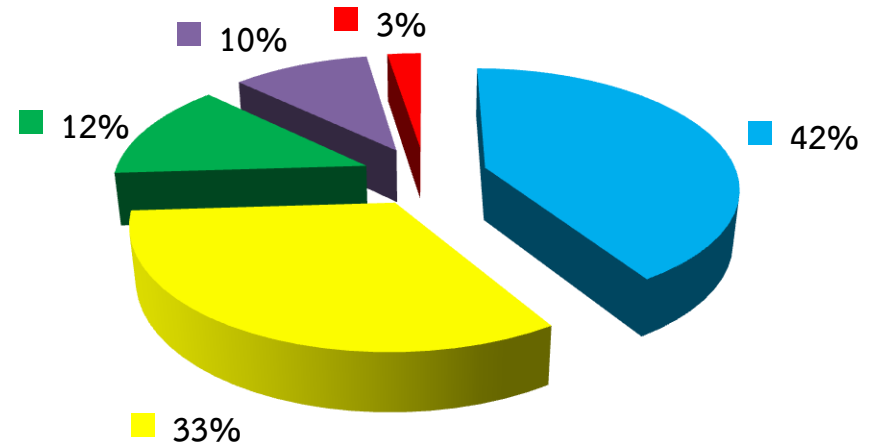
ด้านแผนงาน/โครงการ/กิจกรรม

รายงานสรุปจำนวนโครงการฯ และงบประมาณ แยกตามประเภทกิจกรรม

จำนวนโครงการฯ



จำนวนงบประมาณ (ล้านบาท)

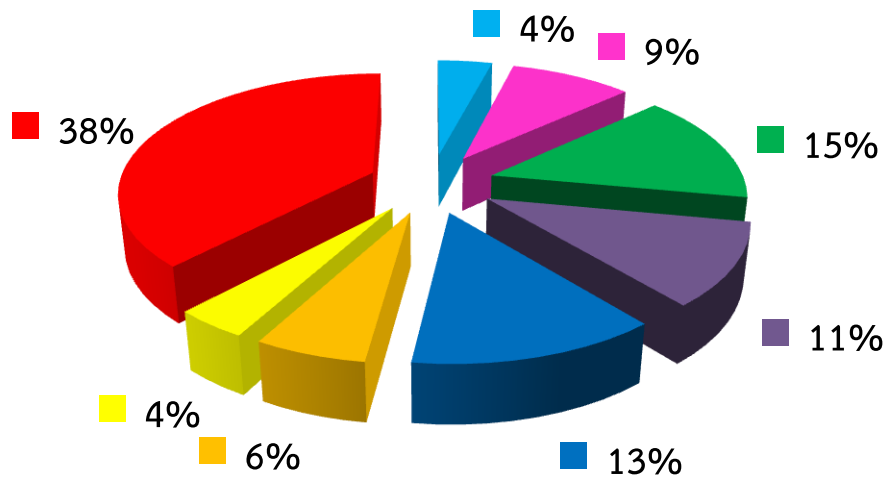


ประเภทกิจกรรม	จำนวนโครงการฯ	จำนวนงบประมาณ (ล้านบาท)
1 = สนับสนุนหน่วยบริการ/สถานบริการ/หน่วยงานสาธารณสุข	14,055	611.76
2 = สนับสนุนกลุ่มหรือองค์กรประชาชน/หน่วยงานอื่น	15,375	481.56
3 = สนับสนุนศูนย์ เด็กเล็ก/ผู้สูงอายุ/คนพิการ	5,566	179.76
4 = สนับสนุนการบริหาร/พัฒนากองทุนฯ	4,295	149.30
5 = สนับสนุนกรณีเกิดโรคระบาด/ภัยพิบัติ	892	37.19
รวม	40,183	1,459.57

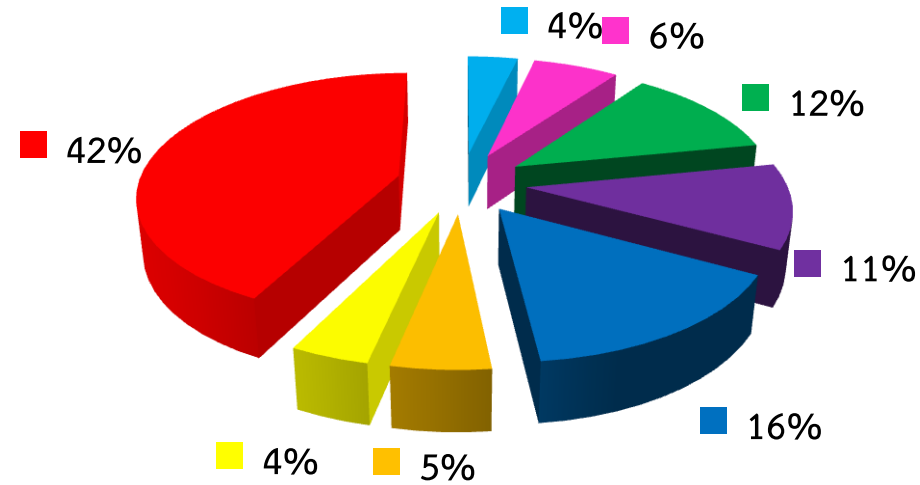
รายงานสรุปจำนวนโครงการฯ และงบประมาณ

แยกตามประเภทกลุ่มเป้าหมาย

จำนวนโครงการฯ



จำนวนประมาณ (ล้านบาท)



ประเภทกลุ่มเป้าหมาย	จำนวนโครงการฯ	จำนวนประมาณ (ล้านบาท)
1 = กลุ่มหญิงตั้งครรภ์และหญิงหลังคลอด	1,399	44.68
2 = กลุ่มเด็กเล็กและเด็กก่อนวัยเรียน	3,289	77.29
3 = กลุ่มเด็กวัยเรียนและเยาวชน	5,135	154.61
4 = กลุ่มวัยทำงาน	4,006	141.13
5.1 = กลุ่มผู้สูงอายุ	4,662	203.71
5.2 = กลุ่มผู้ป่วยโรคเรื้อรัง	2,098	69.14
6 = กลุ่มคนพิการและทุพพลภาพ	1,309	49.29
7 = กลุ่มประชาชนทั่วไปที่มีภาวะเสี่ยง	13,216	540.90
รวม	35,114	1,280.74

กิจกรรมหลักของโครงการ	จำนวนโครงการฯ	จำนวนงบประมาณ (ล้านบาท)
1.กลุ่มหญิงตั้งครรภ์และหญิงหลังคลอด	1,399	44.68
1.1.การสำรวจข้อมูลสุขภาพ การจัดทำทะเบียนและฐานข้อมูลสุขภาพ	38	1.20
1.2.การตรวจคัดกรอง ประเมินภาวะสุขภาพ และการค้นหาผู้มีภาวะเสี่ยง	74	2.27
1.3.การเยี่ยมติดตาม ดูแลสุขภาพก่อนคลอดและหลังคลอด	588	23.74
1.4.การรณรงค์/ประชาสัมพันธ์/ฝึกอบรม/ให้ความรู้	225	4.89
1.5.การส่งเสริมการเลี้ยงลูกด้วยนมแม่	272	7.62
1.6.การคัดกรองและดูแลรักษามะเร็งปากมดลูก/มะเร็งเต้านม	104	2.05
1.7.การส่งเสริมสุขภาพช่องปาก	17	0.26
1.8.อื่นๆ	81	2.65
2.กลุ่มเด็กเล็กและเด็กก่อนวัยเรียน	3,289	77.29
2.1.การสำรวจข้อมูลสุขภาพ การจัดทำทะเบียนและฐานข้อมูลสุขภาพ	81	2.02
2.2.การตรวจคัดกรอง ประเมินภาวะสุขภาพและการค้นหาผู้มีภาวะเสี่ยง	183	4.72
2.3.การเยี่ยมติดตามดูแลสุขภาพ	91	2.11
2.4.การรณรงค์/ประชาสัมพันธ์/ฝึกอบรม/ให้ความรู้	734	16.44
2.5.การส่งเสริมพัฒนาการตามวัย/กระบวนการเรียนรู้/ความฉลาดทางปัญญาและอารมณ์	1,029	26.16
2.6.การส่งเสริมการได้รับวัคซีนป้องกันโรคตามวัย	56	1.48
2.7.การส่งเสริมสุขภาพช่องปาก	771	16.56
2.8.อื่นๆ	344	7.81

กิจกรรมหลักของโครงการ	จำนวนโครงการฯ	จำนวนงบประมาณ (ล้านบาท)
3.กลุ่มเด็กวัยเรียนและเยาวชน	5,135	154.61
3.1.การสำรวจข้อมูลสุขภาพ การจัดทำทะเบียนและฐานข้อมูลสุขภาพ	60	1.90
3.2.การตรวจคัดกรอง ประเมินภาวะสุขภาพ และการค้นหาผู้มีภาวะเสี่ยง	247	12.67
3.3.การเยี่ยมติดตามดูแลสุขภาพ	48	1.29
3.4.การรณรงค์/ประชาสัมพันธ์/ฝึกอบรม/ให้ความรู้	2,338	63.61
3.5.การส่งเสริมพัฒนาการตามวัย/กระบวนการเรียนรู้/ความฉลาดทางปัญญาและอารมณ์	496	13.54
3.6.การส่งเสริมการได้รับวัคซีนป้องกันโรคตามวัย	23	0.53
3.7.การป้องกันและลดปัญหาด้านเพศสัมพันธ์/การตั้งครรรภ์ไม่พร้อม	543	16.06
3.8.การป้องกันและลดปัญหาด้านสารเสพติด/ยาสูบ/เครื่องดื่มแอลกอฮอล์	573	20.83
3.9.อื่นๆ	807	24.17
4.กลุ่มวัยทำงาน	4,006	141.13
4.1.การสำรวจข้อมูลสุขภาพ การจัดทำทะเบียนและฐานข้อมูลสุขภาพ	113	4.88
4.2.การตรวจคัดกรอง ประเมินภาวะสุขภาพ และการค้นหาผู้มีภาวะเสี่ยง	708	30.16
4.3.การเยี่ยมติดตามดูแลสุขภาพ	65	1.93
4.4.การรณรงค์/ประชาสัมพันธ์/ฝึกอบรม/ให้ความรู้	1,445	43.61
4.5.การส่งเสริมพฤติกรรมสุขภาพในกลุ่มวัยทำงานและการปรับเปลี่ยนสิ่งแวดล้อมในการทำงาน	617	21.87
4.6.การส่งเสริมการดูแลสุขภาพจิตแก่กลุ่มวัยทำงาน	165	5.70
4.7.การป้องกันและลดปัญหาด้านเพศสัมพันธ์/การตั้งครรรภ์ไม่พร้อม	7	0.18
4.8.การป้องกันและลดปัญหาด้านสารเสพติด/ยาสูบ/เครื่องดื่มแอลกอฮอล์	94	3.39
4.9.อื่นๆ	792	29.40

กิจกรรมหลักของโครงการ	จำนวนโครงการฯ	จำนวนงบประมาณ (ล้านบาท)
5.1.กลุ่มผู้สูงอายุ	4,662	203.71
5.1.1.การสำรวจข้อมูลสุขภาพ การจัดทำทะเบียนและฐานข้อมูลสุขภาพ	141	5.63
5.1.2.การตรวจคัดกรอง ประเมินภาวะสุขภาพ และการค้นหาผู้มีภาวะเสี่ยง	643	34.06
5.1.3.การเยี่ยมติดตามดูแลสุขภาพ	758	32.94
5.1.4.การรณรงค์/ประชาสัมพันธ์/ฝึกอบรม/ให้ความรู้	1,246	44.99
5.1.5.การส่งเสริมพัฒนาทักษะทางกายและใจ	1,095	53.25
5.1.6.การคัดกรองและดูแลผู้มีภาวะซึมเศร้า	51	1.64
5.1.7.การคัดกรองและดูแลผู้มีภาวะข้อเข่าเสื่อม	34	1.31
5.1.8.อื่นๆ	694	29.89
5.2.กลุ่มผู้ป่วยโรคเรื้อรัง	2,098	69.14
5.2.1.การสำรวจข้อมูลสุขภาพ การจัดทำทะเบียนและฐานข้อมูลสุขภาพ	56	1.32
5.2.2.การตรวจคัดกรอง ประเมินภาวะสุขภาพ และการค้นหาผู้มีภาวะเสี่ยง	304	10.75
5.2.3.การเยี่ยมติดตามดูแลสุขภาพ	502	18.80
5.2.4.การรณรงค์/ประชาสัมพันธ์/ฝึกอบรม/ให้ความรู้	402	10.39
5.2.5.การคัดกรองและดูแลผู้ป่วยโรคเบาหวานและความดันโลหิตสูง	538	17.64
5.2.6.การคัดกรองและดูแลผู้ป่วยโรคหัวใจ	4	0.24
5.2.7.การคัดกรองและดูแลผู้ป่วยโรคหลอดเลือดสมอง	10	0.26
5.2.8.การคัดกรองและดูแลผู้ป่วยโรคมะเร็ง	19	0.68
5.2.9.อื่นๆ	263	9.06

กิจกรรมหลักของโครงการ	จำนวนโครงการฯ	จำนวนงบประมาณ (ล้านบาท)
6.กลุ่มคนพิการและทุพพลภาพ	1,309	49.29
6.1.การสำรวจข้อมูลสุขภาพ การจัดทำทะเบียนและฐานข้อมูลสุขภาพ	60	2.08
6.2.การตรวจคัดกรอง ประเมินภาวะสุขภาพ และการค้นหาผู้มีภาวะเสี่ยง	51	2.11
6.3.การเยี่ยมติดตามดูแลสุขภาพ	636	24.87
6.4.การรณรงค์/ประชาสัมพันธ์/ฝึกอบรม/ให้ความรู้	217	5.60
6.5.การส่งเสริมพัฒนาทักษะทางกายและใจ	179	7.09
6.6.การคัดกรองและดูแลผู้มีภาวะซึมเศร้า	8	0.21
6.7.การคัดกรองและดูแลผู้มีภาวะข้อเข่าเสื่อม	4	0.11
6.8.อื่นๆ	154	7.23
7.กลุ่มประชาชนทั่วไปที่มีภาวะเสี่ยง	13,216	540.89
7.1.การสำรวจข้อมูลสุขภาพ การจัดทำทะเบียนและฐานข้อมูลสุขภาพ	235	8.84
7.2.การตรวจคัดกรอง ประเมินภาวะสุขภาพ และการค้นหาผู้มีภาวะเสี่ยง	3,624	171.38
7.3.การเยี่ยมติดตามดูแลสุขภาพ	201	6.90
7.4.การรณรงค์/ประชาสัมพันธ์/ฝึกอบรม/ให้ความรู้	4,292	162.33
7.5.การส่งเสริมการปรับเปลี่ยนพฤติกรรมและสิ่งแวดล้อมที่มีผลกระทบต่อสุขภาพ	2,786	100.73
7.6.อื่นๆ	2,078	90.72

จำนวนโครงการทั้งสิ้น 40,183 โครงการ

จากการบันทึกข้อมูลของกองทุนฯ จำนวน 3,096 แห่ง ไตรมาส 2/58

ลำดับ	เขต	จำนวนกองทุนฯ ทั้งหมด	จำนวนกองทุนฯ ที่บันทึกข้อมูล	ร้อยละของกองทุนฯ ที่บันทึกข้อมูล
1	เชียงใหม่	813	387	47.60
2	พิษณุโลก	466	166	35.62
3	นครสวรรค์	453	133	29.36
4	สระบุรี	648	317	48.92
5	ราชบุรี	682	216	31.67
6	ระยอง	578	433	74.91
7	ขอนแก่น	718	505	70.33
8	อุดรธานี	715	153	21.40
9	นครราชสีมา	855	203	23.74
10	อุบลราชธานี	656	81	12.35
11	สุราษฎร์ธานี	559	276	49.37
12	สงขลา	617	226	36.63
รวม		7,760	3,096	39.90

การกำกับติดตามการบันทึกข้อมูลในโปรแกรม

การเข้าใช้งานโปรแกรมฯ (Login)

ลำดับ	เขต	อปท.ทั้งหมด	อปท.ที่เข้าใช้งาน	คงเหลือยังไม่เข้า
1	เชียงใหม่	815	781 (95.83%)	34 (4.17%)
2	พิษณุโลก	466	463 (99.36%)	3 (0.64%)
3	นครสวรรค์	454	454 (100.00%)	0 (0.00%)
4	สระบุรี	649	617 (95.07%)	32 (4.93%)
5	ราชบุรี	690	661 (95.80%)	29 (4.20%)
6	ระยอง	579	543 (93.78%)	36 (6.22%)
7	ขอนแก่น	718	712 (99.16%)	6 (0.84%)
8	อุดรธานี	716	626 (87.43%)	90 (12.57%)
9	นครราชสีมา	855	794 (92.87%)	61 (7.13%)
10	อุบลราชธานี	658	568 (86.32%)	90 (13.68%)
11	สุราษฎร์ธานี	559	526 (94.10%)	33 (5.90%)
12	สงขลา	617	604 (97.90%)	13 (2.11%)
รวมทั้งหมด		7,776	7,349 (94.52%)	427 (5.50%)

สามารถดูรายละเอียดได้ที่ : ระบบบริหารจัดการกองทุนหลักประกันสุขภาพในระดับท้องถิ่นหรือพื้นที่ http://obt.nhso.go.th/obt/obt_report

การบันทึกข้อมูลเงินโอนจากสปสช./เงินสมทบจากท้องถิ่น

ลำดับ	เขต	อปท. ทั้งหมด	บันทึก เงินโอน สปสช.แล้ว	ยังไม่บันทึก เงินโอน สปสช.	บันทึก เงินสมทบฯ แล้ว	ยังไม่บันทึก เงินสมทบฯ
1	เชียงใหม่	815	545 (66.87%)	270 (33.13%)	454 (55.71%)	361 (44.29%)
2	พิษณุโลก	466	311 (66.74%)	155 (33.26%)	258 (55.36%)	208 (44.64%)
3	นครสวรรค์	454	280 (61.87%)	174 (38.33%)	198 (43.61%)	256 (56.39%)
4	สระบุรี	649	495 (76.27%)	154 (23.73%)	273 (42.06%)	376 (57.94%)
5	ราชบุรี	690	388 (56.23%)	302 (43.77%)	319 (46.23%)	371 (53.77%)
6	ระยอง	579	349 (60.28%)	230 (39.72%)	295 (50.95%)	284 (49.05%)
7	ขอนแก่น	718	399 (55.57%)	319 (44.43%)	219 (30.50%)	499 (69.50%)
8	อุดรธานี	716	269 (37.57%)	447 (62.43%)	198 (27.65%)	518 (72.35%)
9	นครราชสีมา	855	361 (42.22%)	494 (57.78%)	231 (27.62%)	624 (72.98%)
10	อุบลราชธานี	658	137 (20.82%)	521 (79.18%)	69 (10.49%)	589 (89.51%)
11	สุราษฎร์ธานี	559	340 (60.82%)	219 (39.18%)	229 (40.97%)	330 (59.03%)
12	สงขลา	617	373 (60.45%)	244 (39.55%)	195 (31.60%)	422 (68.40%)
รวมทั้งหมด		7,776	4,247 (54.62%)	3,529 (45.38%)	2,938 (37.78%)	4,838 (62.22%)

สามารถดูรายละเอียดได้ที่ : ระบบบริหารจัดการกองทุนหลักประกันสุขภาพในระดับท้องถิ่นหรือพื้นที่ http://obt.nhso.go.th/obt/obt_report

การบันทึกข้อมูลประเมินตนเองกองทุนฯ

ลำดับ	เขต	อปท. ทั้งหมด	บันทึก การประเมินฯแล้ว	A+	A	B	C	ยังไม่ได้บันทึก การประเมินฯ
1	เชียงใหม่	815	159 (19.51%)	38	95	21	5	656 (80.49%)
2	พิษณุโลก	466	83 (17.81%)	7	36	35	5	383 (82.19%)
3	นครสวรรค์	454	88 (19.38%)	41	33	7	7	366 (80.62%)
4	สระบุรี	649	29 (4.47%)	6	15	7	1	620 (95.53%)
5	ราชบุรี	690	101 (14.64%)	20	43	27	11	589 (85.36%)
6	ระยอง	579	117 (20.21%)	17	61	33	6	462 (79.79%)
7	ขอนแก่น	718	79 (11.00%)	18	51	8	2	639 (89.00%)
8	อุดรธานี	716	12 (1.68%)	3	7	0	2	704 (98.32%)
9	นครราชสีมา	855	76 (8.89%)	20	37	13	6	779 (91.11%)
10	อุบลราชธานี	658	23 (3.50%)	8	12	3	0	635 (96.50%)
11	สุราษฎร์ธานี	559	40 (7.16%)	4	19	13	4	519 (92.84%)
12	สงขลา	617	18 (2.92%)	0	11	3	4	599 (97.08%)
รวมทั้งหมด		7,776	825 (10.61%)	182	420	170	53	6,951 (89.39%)

สามารถดูรายละเอียดได้ที่ : ระบบบริหารจัดการกองทุนหลักประกันสุขภาพในระดับท้องถิ่นหรือพื้นที่ http://obt.nhso.go.th/obt/obt_report

แนวทางการกำกับติดตามผลการดำเนินงานโดย สปสช.เขต กองทุนหลักประกันสุขภาพในระดับท้องถิ่นหรือพื้นที่ ไตรมาส 2/2558

- เร่งรัดการโอนเงินจาก สปสช. ไปให้ครบทุกกองทุนฯ (ขาดอีก 16.87 ล้านบาท มีเขต 7,9,11 ที่โอนเงินครบทุกกองทุนแล้ว)
- ติดตามเร่งรัดให้ อปท.สมทบเงินเข้ากองทุนและบันทึกข้อมูลการสมทบเงิน (มีการบันทึกข้อมูลการสมทบเงินเพียง 2,938 กองทุน ยังไม่บันทึกข้อมูลการสมทบเงินอีก 4,822 กองทุนร้อยละ 62.14)
- เร่งรัดให้ กองทุนฯ อนุมัติและเบิกจ่ายงบประมาณ/โครงการ/กิจกรรม รวมทั้งทำการบันทึกข้อมูลในโปรแกรม (เนื่องจากมีการบันทึกข้อมูลเพียง 3,096 กองทุน หรือคิดเป็นร้อยละ 39.90)
- เร่งรัดให้ กองทุนฯ เบิกจ่ายงบประมาณ (เนื่องจาก ณ สิ้นไตรมาส 2/58 วันที่ 31 มีค. 58 กองทุนฯ มีเงินคงเหลือสะสม รวมทั้งสิ้น 5,333 ล้านบาทจากข้อมูลบัญชีเงินฝาก ธกส.)
- แจ้งให้ทุกกองทุนทำการประเมินตนเองในโปรแกรมข้อมูล (มีการประเมินแล้ว 825 กองทุนร้อยละ 10.61) และเห็นประโยชน์ของการประเมินตนเองเพื่อการพัฒนางานกองทุน
- ประชาสัมพันธ์/อบรม ให้ทุกกองทุนฯ สามารถใช้งานโปรแกรมฯ ให้ได้ และทำการบันทึกข้อมูลลงในโปรแกรมให้ครบถ้วนเป็นปัจจุบัน เพื่อนำข้อมูลไปใช้ในการกำกับและติดตามผลการดำเนินงานของกองทุนฯ อย่างมีประสิทธิภาพ